

Titoli

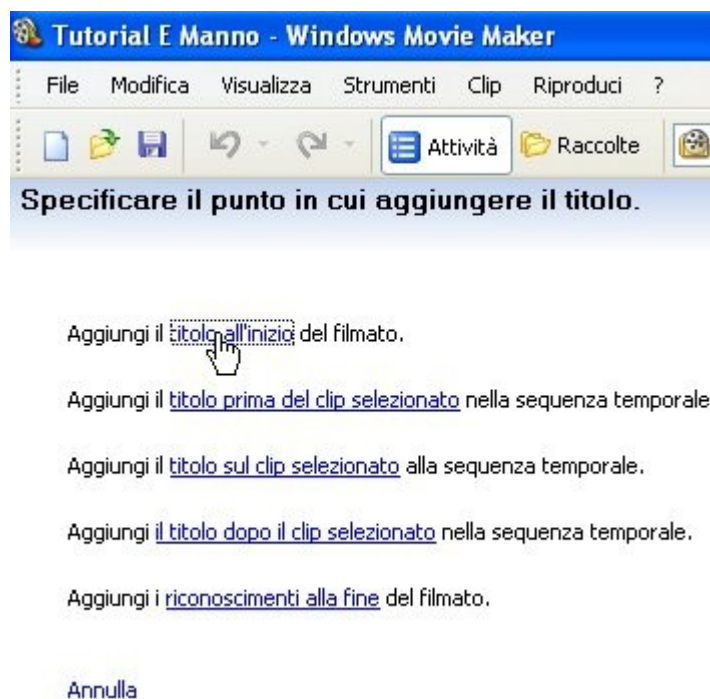
Per inserire un titolo all'inizio del filmato o anche alla fine di esso (ma anche prima o dopo un determinato clip o addirittura in sovrapposizione) dovete cliccare su

Crea titoli o riconoscimenti



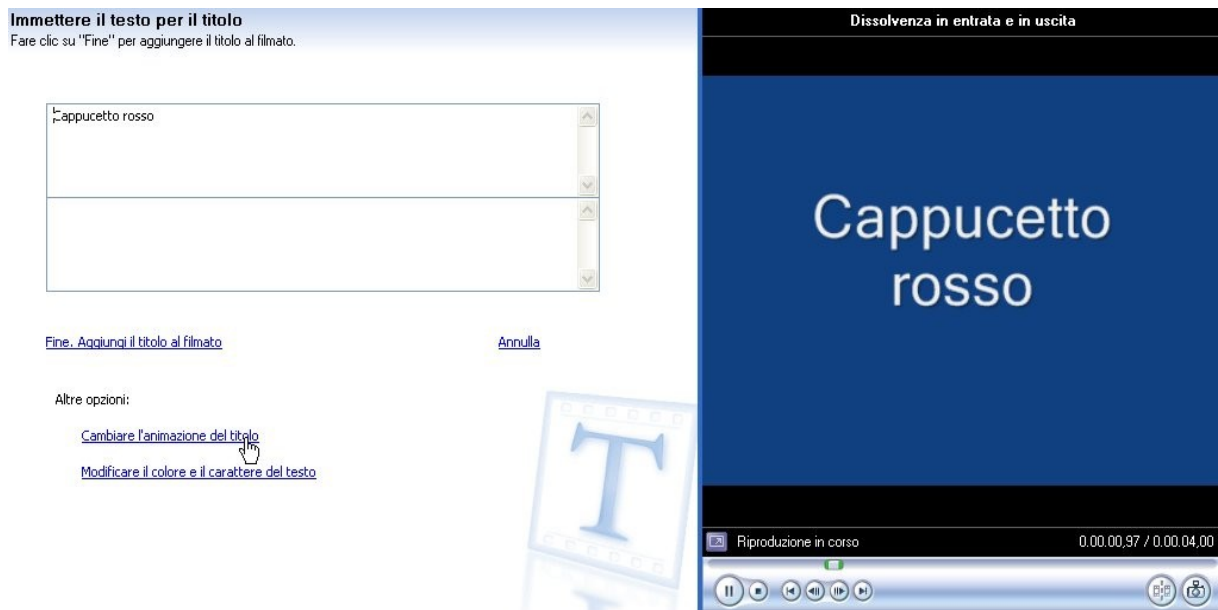
A questo punto potete creare un titolo all'inizio del filmato: procedete come in figura e cliccate su

titolo all'inizio



Inserite il titolo nell'apposita finestra che si è aperta e provatene le numerose animazioni possibili accedendovi dal collegamento indicato con

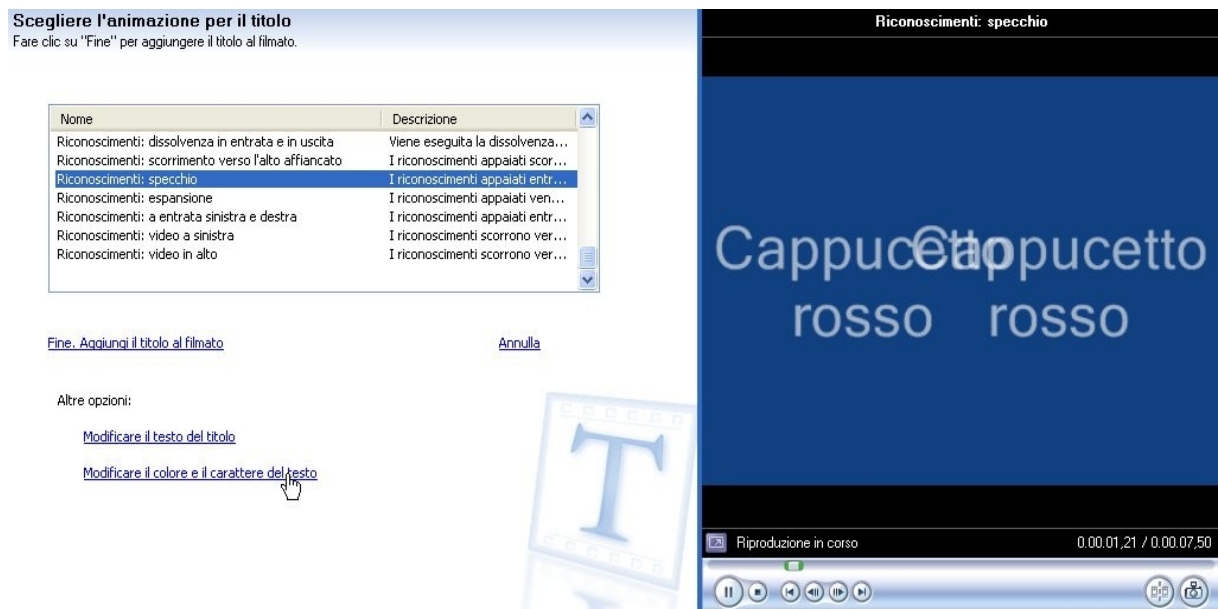
Cambiare l'animazione del titolo



Dopo aver provato e le scelto l'animazione che più vi interessa provate a cambiare la formattazione del testo.
Dal collegamento indicato con la dicitura

Modificare il colore e il carattere del testo

potete accedere agli strumenti di formattazione necessari: sfondo, titolo, tipo carattere, posizione, effetto carattere, etc...



Selezionare il colore e il tipo di carattere del titolo

Fare clic su "Fine" per aggiungere il titolo al filmato.

Tipo di carattere: Verdana **G C S**

Colore:  Trasparenza: 18%  Dimensione: **A A*** Posizione: 

[Fine. Aggiungi il titolo al filmato](#) [Annulla](#)

Altre opzioni:
[Modificare il testo del titolo](#)
[Cambiare l'animazione del titolo](#)

Di ogni cambiamento o prova che farete avrete la possibilità di osservarne l'anteprima nell'area Monitor. Finito di lavoro di formattazione del testo secondo i gusti o le esigenze creative di ognuno, aggiungete il titolo cliccando sul collegamento preposto:

Fine. Aggiungi il titolo al filmato

Selezionare il colore e il tipo di carattere del titolo

Fare clic su "Fine" per aggiungere il titolo al filmato.

Tipo di carattere: Verdana **G C S**

Colore:  Trasparenza: 18%  Dimensione: **A A*** Posizione: 

[Fine. Aggiungi il titolo al filmato](#) [Annulla](#)

Altre opzioni:
[Modificare il testo del titolo](#)
[Cambiare l'animazione del titolo](#)

Riconoscimenti: specchio


Cappucetto rosso

Riproduzione in corso 0.00.01,70 / 0.00.07,50



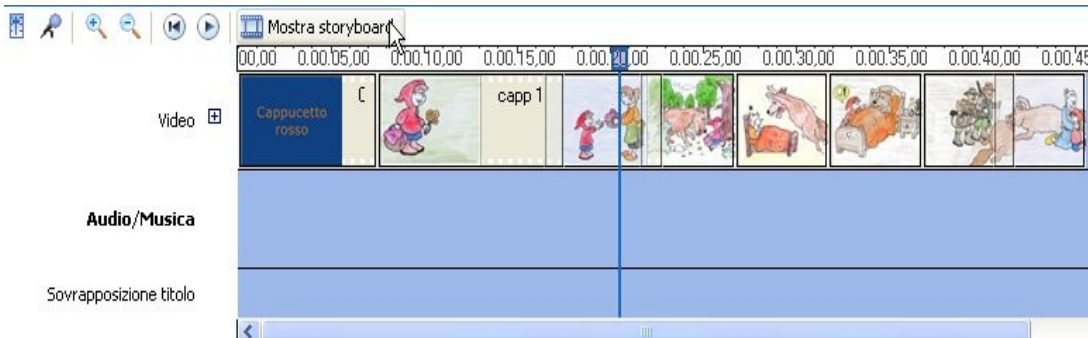
Ritornati alla visualizzazione principale dell'interfaccia assicuratevi di essere in modalità storyboard, altrimenti cliccate su *Mostra storyboard*

Mostra storyboard

Video  Cappucetto rosso | capp 1

Audio/Musica

Sovrapposizione titolo



In questo modo potrete apprezzare come il titolo sia stato aggiunto all'inizio del vostro filmato. In sostanza si tratta di un altro clip che potrete trattare come gli altri. Noterete subito che è stato aggiunto un riquadro più piccolo tra il clip del titolo e il primo clip del filmato. Qui aggiungerete l'effetto di transizione che più gradirete.



Seguite la stessa procedura per aggiungere i riconoscimenti alla fine del filmato o altri titoli all'interno del filmato stesso secondo le vostre esigenze narrative.